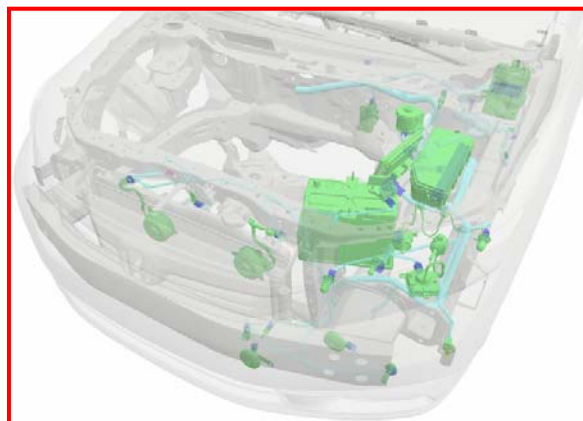


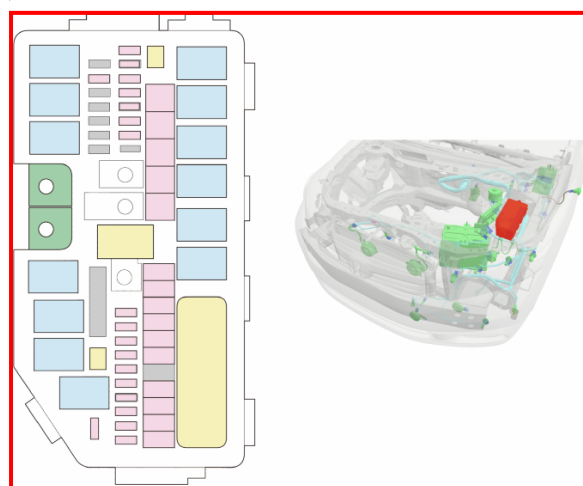
部件位置

您可以在车辆图例或保险丝/继电器盒图的相应位置中查看电路的部件。

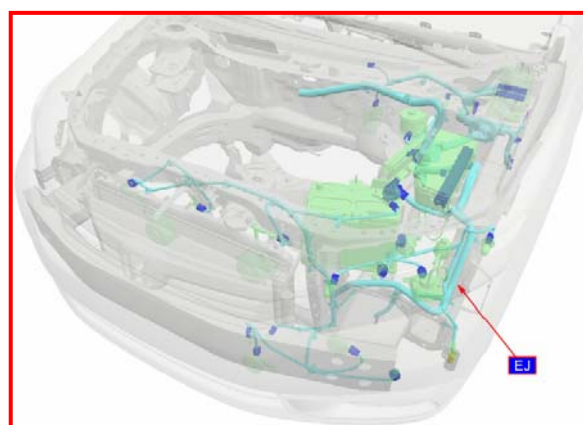
控制单元、传感器和开关



保险丝/继电器盒



插接器和线束



弹出框

将箭头放在一个部件上时，会出现一个弹出框，其中显示该部件的基本信息。

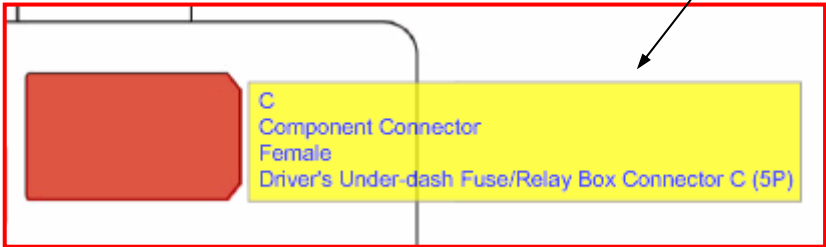
继电器、控制单元

部件

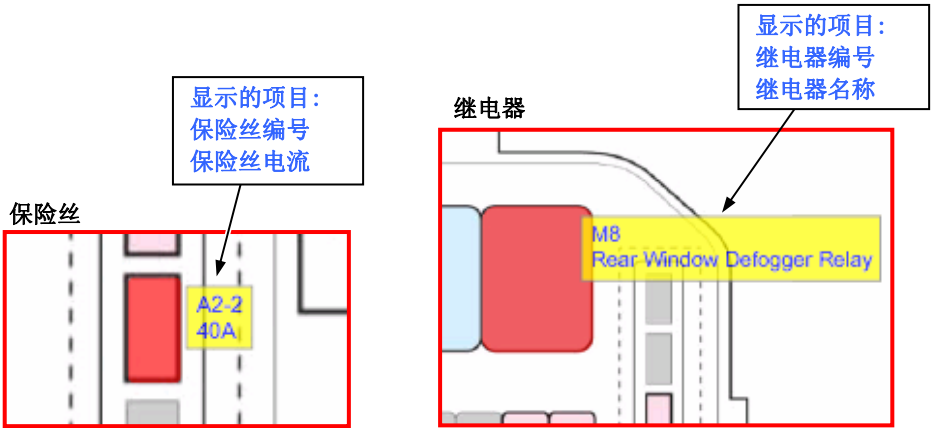


保险丝/继电器盒

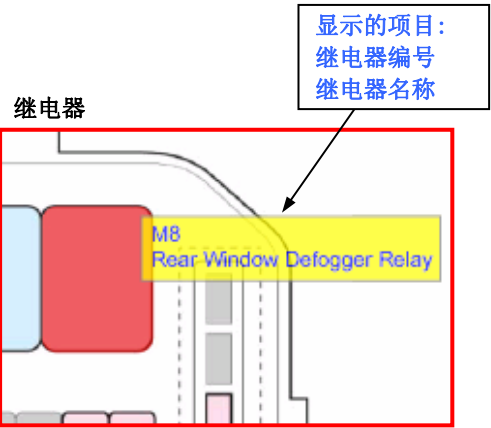
插接器



保险丝




继电器



部件位置（续）

线束、插接器

插接器



显示的项目：
插接器编号
插接器类型
插接器外形
插接器名称

搭铁



显示的项目：
搭铁编号
搭铁类型

端子



显示的项目：
端子编号
端子类型